



BS21 FFP2 NR FILTERING HALF MASK

CE 2163
EN 149:2001+1:2009

Made in Germany

Produktionsdatum:
Produktion Batch Nummer:




Benutzeranweisung

1. Dieses Produkt entspricht der Verordnung (EU) 2016/425 Mittels technischer Spezifikation 2020/403
2. Bitte lesen Sie die Informationen in diesem Handbuch sorgfältig durch, bevor Sie sie verwenden. Jede Abweichung von den Anweisungen während der Nutzung, kann die Gesamtwirksamkeit der Maske reduzieren.
4. Nehmen Sie die Maske ab, wenn Anzeichen von Schwindel Reizung, oder andere Probleme auftreten.
5. Wenn die Maske nicht in Gebrauch ist, lagern Sie die Maske außerhalb von kontaminierten Bereichen.
6. Entsorgen Sie die verwendete Maske nach einer Verwendung. Die Entsorgung der Maske muss in Übereinstimmung mit allen geltenden Vorschriften erfolgen.






Vorsichtsmaßnahmen und Einschränkungen

1. Betreten Sie keinen Bereich die folgenden Bedingungen unterliegen.
 - Die Fläche enthält weniger als 19,5% Sauerstoff.
 - Der Bereich enthält Ölaerosole
 - Das Vorhandensein von Gasen.
2. Versuchen Sie NICHT, die Maske auf andere Weise als angewiesen zu modifizieren oder zu verwenden.
3. Verwenden Sie NICHT die Maske mit Bärten von Gesichtsbehaarung, da es eine gute Dichtung verhindern kann.
4. Verwenden Sie die Maske NICHT für mehr als eine Schicht.

Verwendungszweck: Professional / Atmungsaktiv / Staubschutz / Mikroorganismenfiltration

-  Temperaturbereich der Lagerbedingungen
-  Ende Lagerzeit: 2 Jahre nach Produktionsdatum
-  Maximale relative Feuchte der Lagerbedingungen

Warnung: Die Masken schützen vor bestimmten Verunreinigungen. Es darf das Risiko einer Ansteckung mit Krankheiten oder Infektionen nicht eliminieren. Missbrauch kann zu Krankheit oder Tod führen. Materialien, die mit der Haut des Trägers in Kontakt kommen können, können allergische Reaktionen bei anfällige Personen hervorrufen. **Die Maske ist nicht zu verwenden, wenn die Verpackung beschädigt ist.**

- 1  Entfalten Sie die Maske und biegen Sie das Nasenstück sanft für eine bescheidene Kurve.
- 2  Entfernen Sie beide Ohrenbänder aus der aufgeklappten Maske.
- 3  Bechern Sie die Maske unter dem Kinn mit dem Nasenstück nach oben.
- 4  Ziehen Sie beide Ohrenbänder über die Ohren
- 5  Drücken Sie das Nasenstück fest nach unten, um sich der Form Ihrer Nase anzupassen.
- 6  Passen Sie alle Kanten an und sichern Sie diese und führen Sie dann eine Dichtungsprüfung durch.

Hygiene Bosch & Schörle GmbH
Rotenwaldstr. 100/1; 70197 Stuttgart
Tel.Nr. +49(0)711/6565222
Fax.Nr.+49(0)711/6565213
E-Mail: info@bs-hygiene.de

Zur Entnahme
unten öffnen

